

Osservatorio Regionale della Mobilità e dei Trasporti



Rapporto settimanale sul servizio di trasporto pubblico regionale
Settimana dal 15/01/2018 al 21/01/2018

Questo rapporto analizza il servizio di trasporto pubblico programmato nei bacini regionali e le modifiche temporanee previste.

I bacini coincidono con le province della Toscana, eccetto per la provincia di Firenze che, data la particolarità del servizio urbano nel capoluogo, è divisa in "Area Metropolitana" e nel resto della provincia.

Il servizio di trasporto programmato per questa settimana, è riassunto nelle successive tabelle. Le "ore giornaliere" sono la durata complessiva delle corse effettuate nella giornata.

Servizio feriale

Offerta giornaliera	Corse Giornaliere	Chilometri Giornalieri	Ore Giornaliere	Lungh. Media Corse (km)	Vel. Media (km/h)	Linee in Servizio	Fermate del Bacino
Firenze	7.830	66.922,91	3.965,93	8,55	16,87	86	5.297
Prov. Arezzo	1.905	30.065,05	962,78	15,78	31,23	73	4.776
Prov. Firenze	1.794	36.686,33	1.114,15	20,45	32,93	91	7.252
Prov. Grosseto	1.249	26.925,24	648,08	21,56	41,55	90	2.905
Prov. Livorno	2.263	28.533,93	1.147,55	12,61	24,87	82	3.190
Prov. Lucca	2.937	39.394,19	1.423,78	13,41	27,67	158	4.885
Prov. Massa Carrara	1.381	14.924,96	608,95	10,81	24,51	78	2.160
Prov. Pisa	2.865	31.712,50	1.237,22	11,07	25,63	81	3.319
Prov. Pistoia	2.083	25.209,17	918,55	12,10	27,44	64	3.346
Prov. Prato	2.135	23.309,52	1.092,12	10,92	21,34	29	4.375
Prov. Siena	2.654	43.304,68	1.337,98	16,32	32,37	188	4.848
Totale Toscana	29.096	366.988,49	14.457,10	12,61	25,38	1.020	46.353

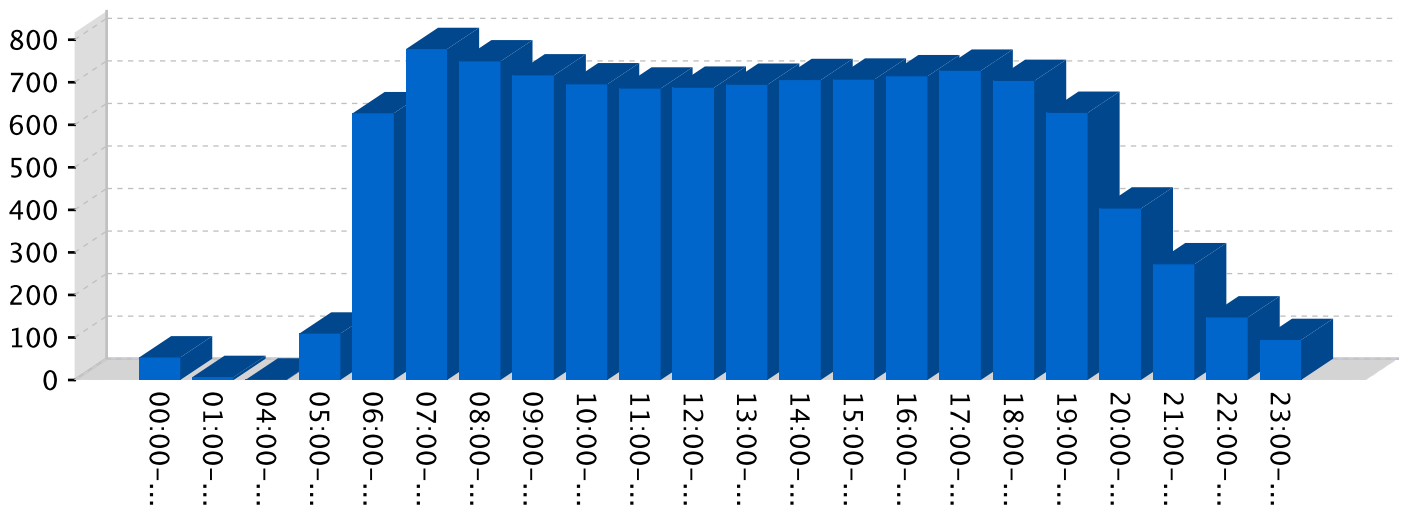
Servizio festivo

Offerta giornaliera	Corse Giornaliere	Chilometri Giornalieri	Ore Giornaliere	Lungh. Media Corse (km)	Vel. Media (km/h)	Linee in Servizio	Fermate del Bacino
Firenze	3.070	26.999,31	1.473,82	8,79	18,32	42	3.494
Prov. Arezzo	174	2.876,35	102,87	16,53	27,96	18	1.454
Prov. Firenze	196	4.870,15	150,77	24,85	32,30	30	3.394
Prov. Grosseto	346	6.624,41	170,82	19,15	38,78	34	1.236
Prov. Livorno	853	11.901,50	476,63	13,95	24,97	50	2.210
Prov. Lucca	451	6.478,99	259,12	14,37	25,00	26	1.240
Prov. Massa Carrara	253	2.243,28	109,05	8,87	20,57	16	550
Prov. Pisa	905	8.394,36	345,52	9,28	24,30	40	1.953
Prov. Pistoia	480	4.828,51	177,05	10,06	27,27	25	1.454
Prov. Prato	679	7.155,42	323,75	10,54	22,10	20	2.831
Prov. Siena	686	9.673,40	322,28	14,10	30,02	37	1.995
Totale Toscana	8.093	92.045,69	3.911,67	11,37	23,53	338	21.811

Le corse a disposizione dei cittadini non sono costanti nel corso della giornata né nel corso della settimana. Le successive immagini mostrano per ogni Bacino il numero di corse offerte nei giorni feriali e festivi della settimana analizzata.

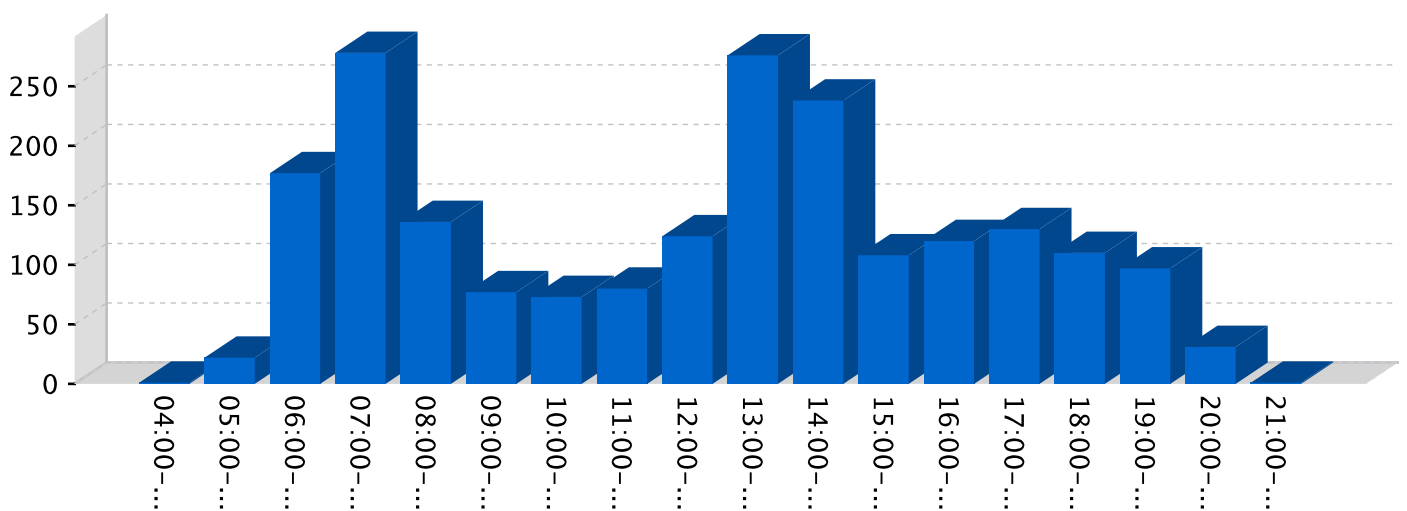
Firenze Metropolitan

Servizio _



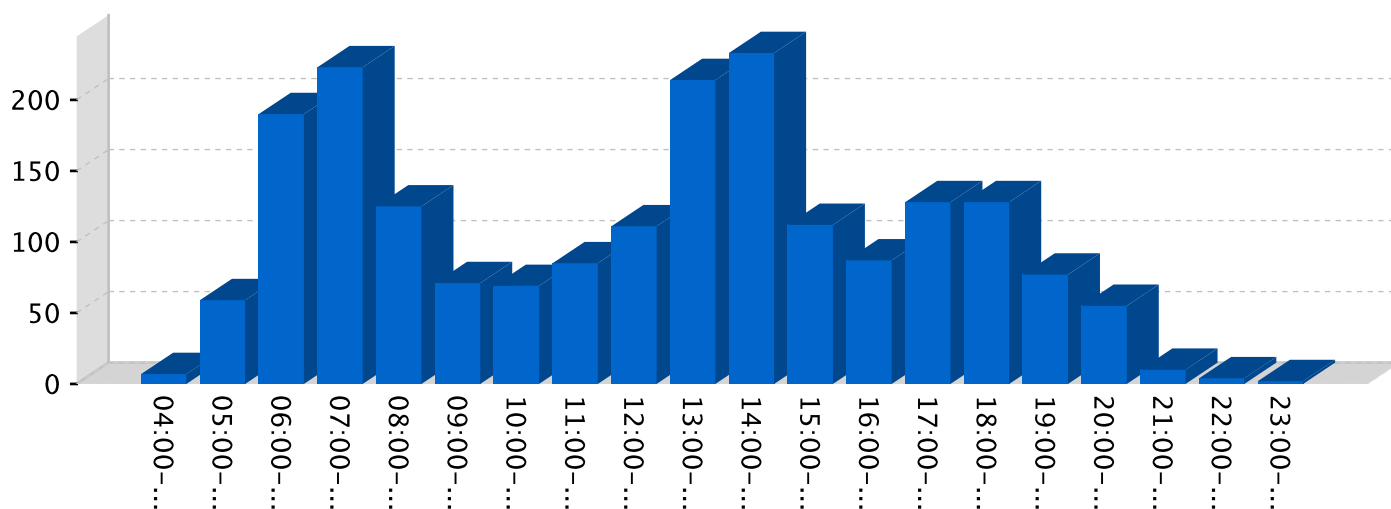
Prov. Arezzo

Servizio _



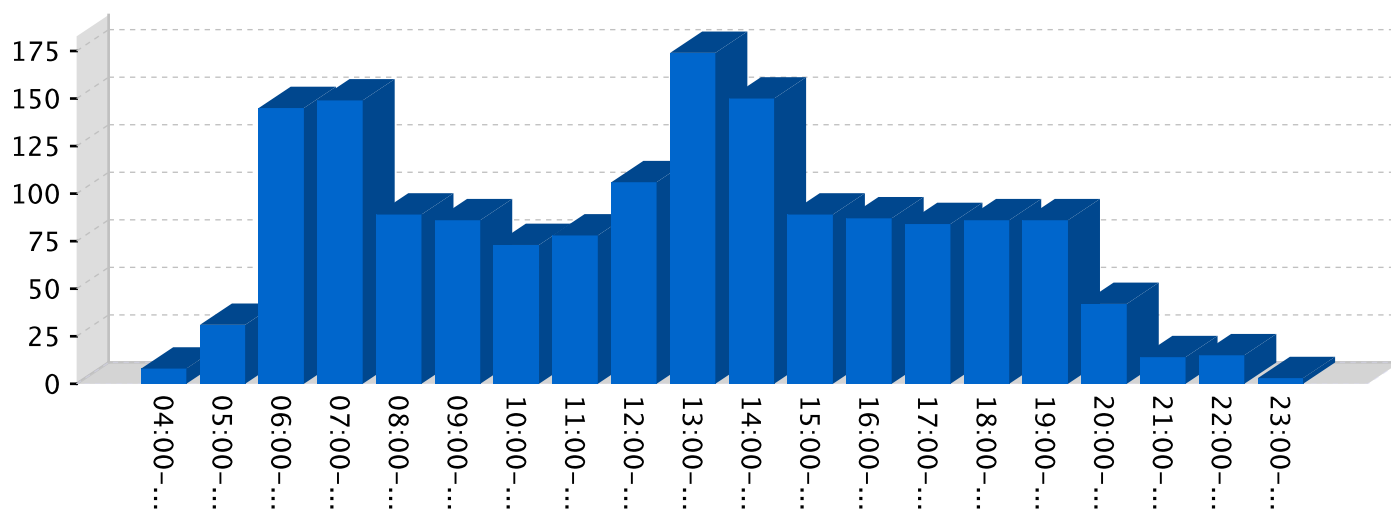
Prov. Firenze

Servizio _



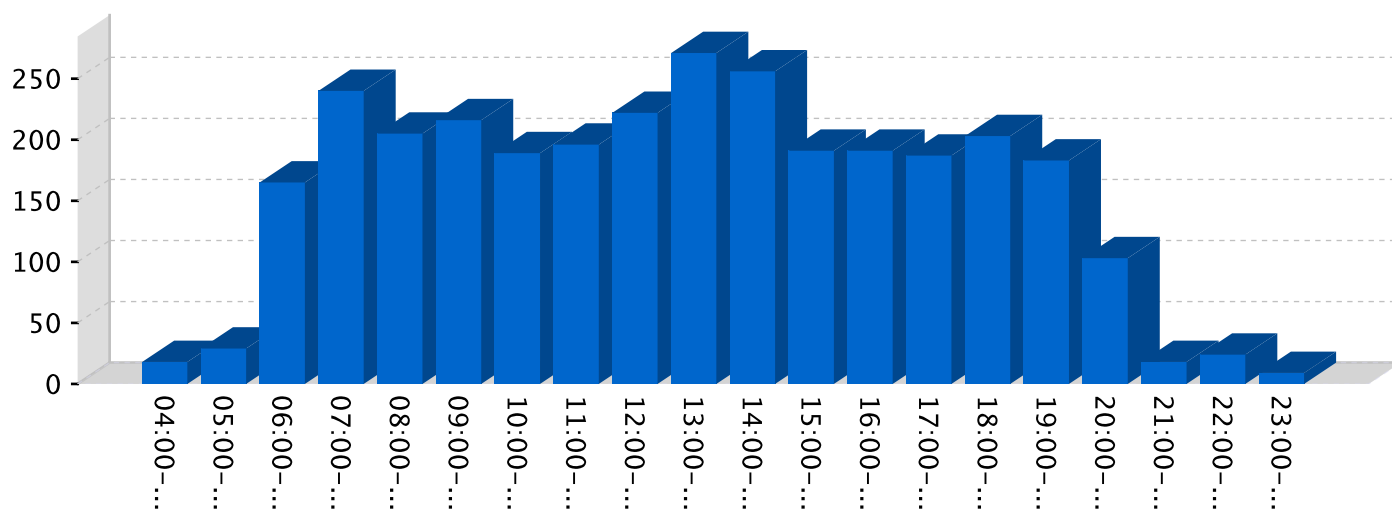
Prov. Grosseto

Servizio _



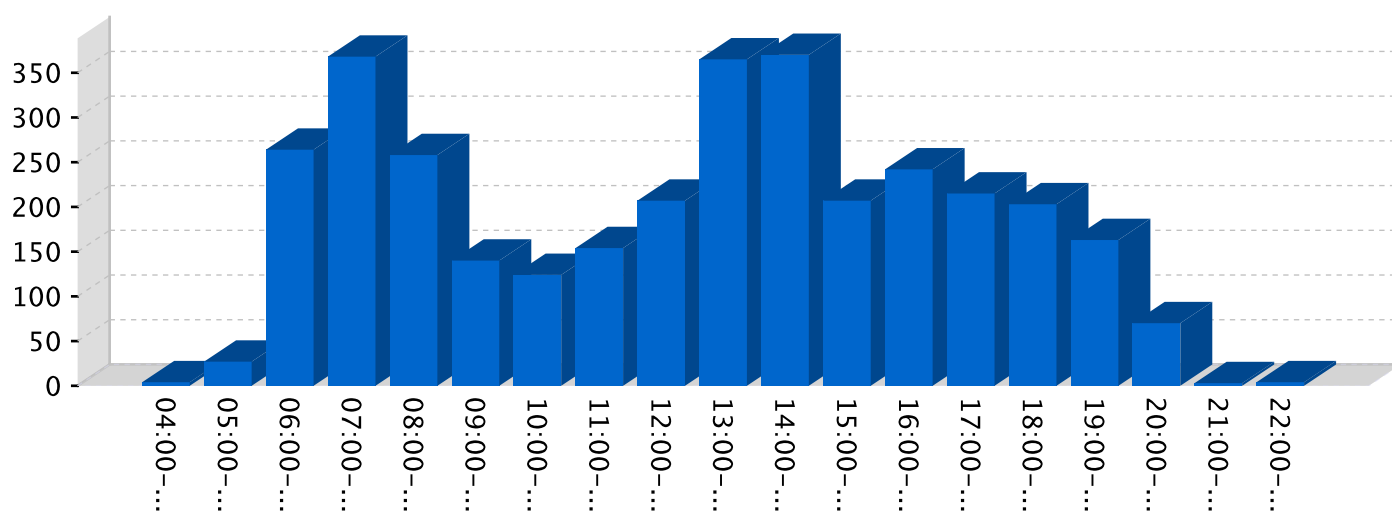
Prov. Livorno

Servizio _



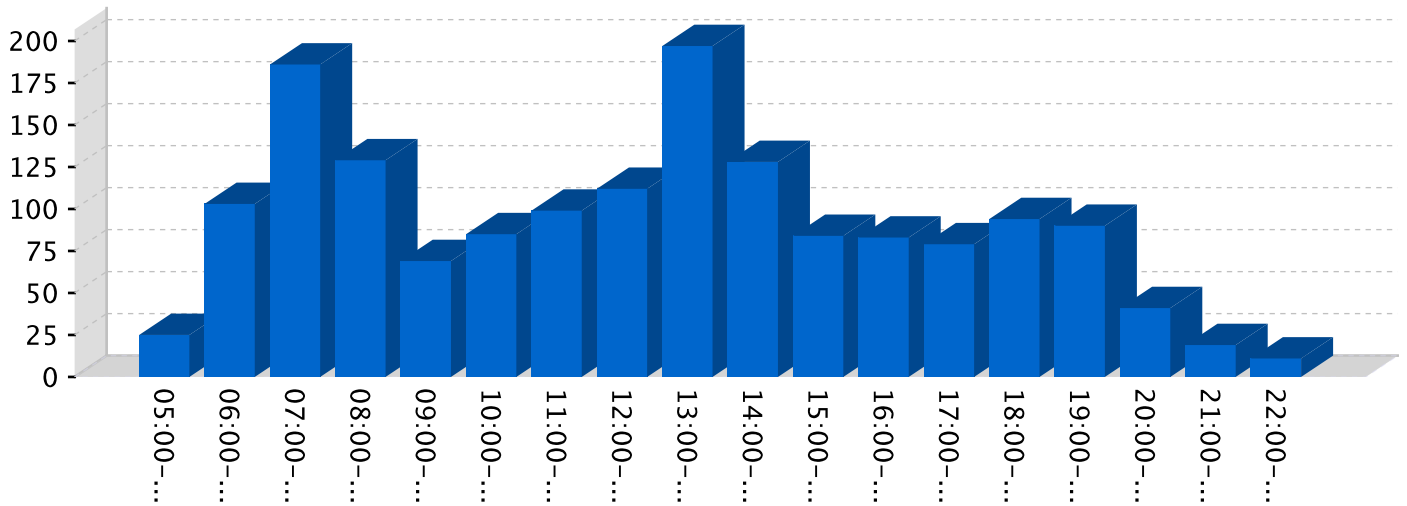
Prov. Lucca

Servizio _



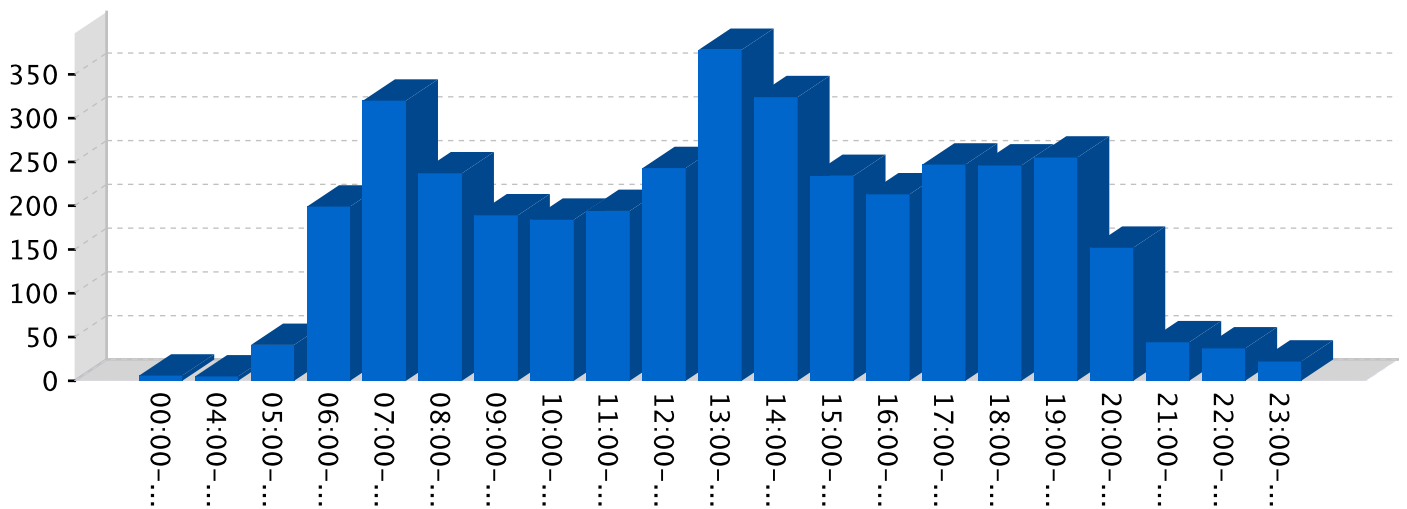
Prov. Massa Carrara

Servizio _



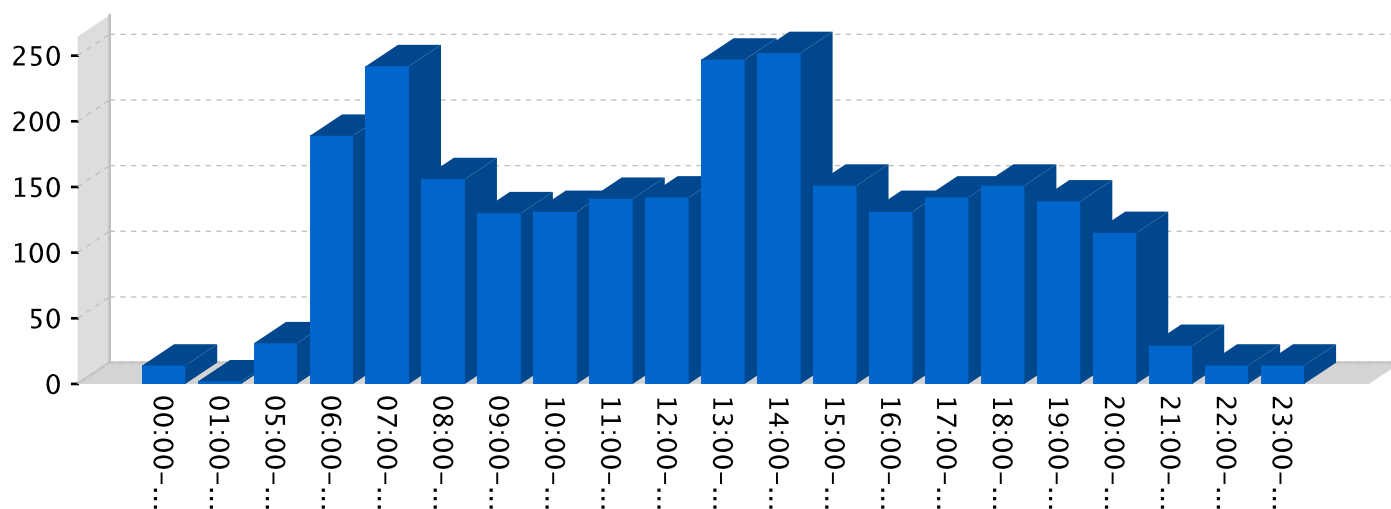
Prov. Pisa

Servizio _



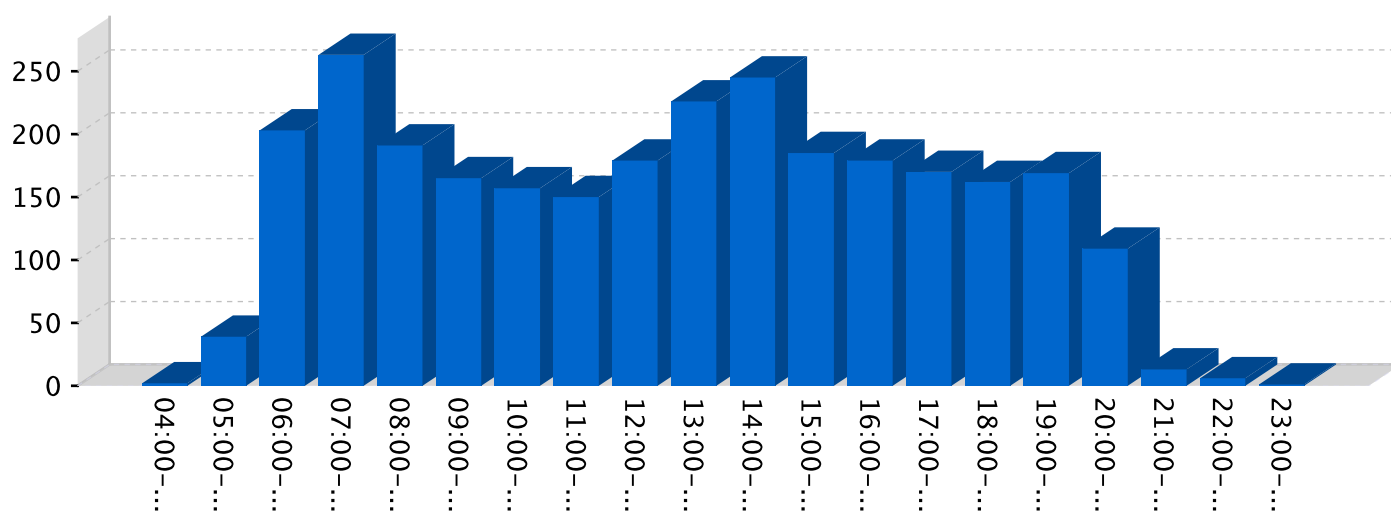
Prov. Pistoia

Servizio _



Prov. Prato

Servizio _

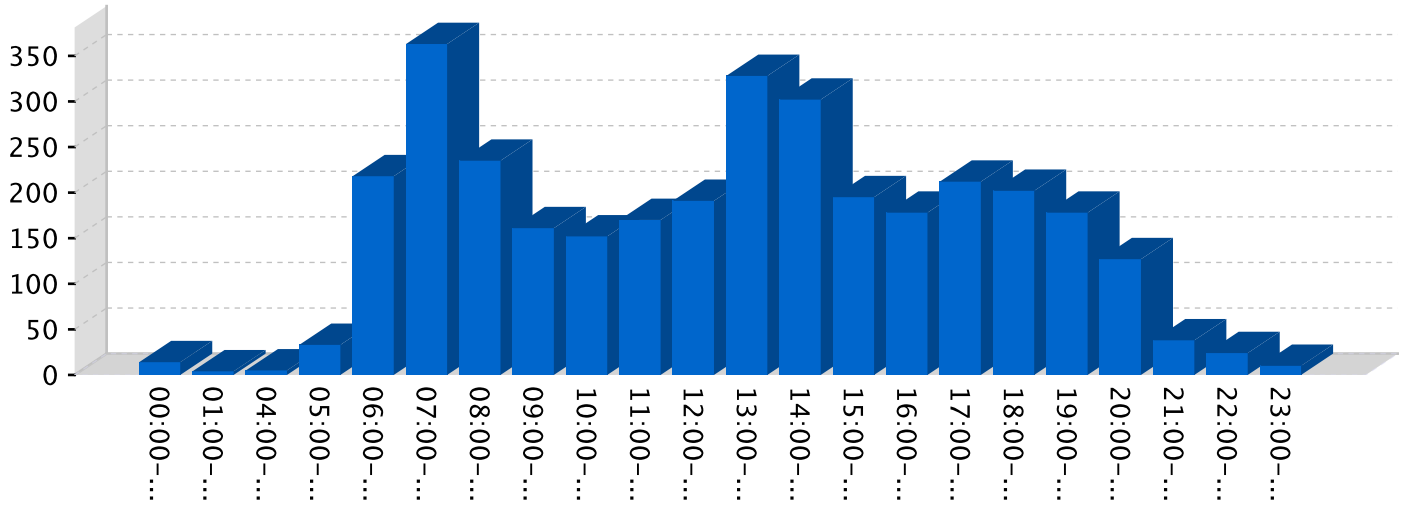


Osservatorio Regionale della Mobilità e dei Trasporti



Prov. Siena

Servizio _



Osservatorio Regionale della Mobilità e dei Trasporti



Nel corso di questa settimana, si sono verificate alcune variazioni temporanee al servizio. La seguente tabella riassume le comunicazioni giunte all'Osservatorio:

Emittitore	Giorno Inizio Validità	Giorno Fine Validità	Linee Coinvolte
Vaibus	10/01/2018	10/04/2018	CP534,CP532
Vaibus	20/01/2018	20/01/2018	C103,C102
Ataf&Linea	10/01/2018	20/01/2018	89,44
Ataf&Linea	11/01/2018	21/01/2018	89
Ataf&Linea	15/01/2018	15/01/2018	57,29,30,35
Ataf&Linea	15/01/2018	17/01/2018	17,1,2,6,11,14
Ataf&Linea	15/01/2018	18/01/2018	303
Ataf&Linea	15/01/2018	30/01/2018	60,22,56,57
Ataf&Linea	16/01/2018	16/03/2018	28,2,4,8,14,20
Ataf&Linea	17/01/2018	17/01/2018	94,26,67,72,83,87
Ataf&Linea	17/01/2018	17/03/2018	14,14
TIEMME SPA	20/01/2018	20/01/2018	42A,0VA,20A
Etruria Mobilità	19/01/2018	19/01/2018	LS9,10S,20S,22S,LS6
Autolinee Chianti Valdarno	02/01/2018	02/04/2018	366A
Autolinee Chianti Valdarno	03/01/2018	03/04/2018	368C,365A,366A,368A,370A,371A,372A
Autolinee Chianti Valdarno	16/01/2018	16/03/2018	360A,351A,357A
Autolinee Chianti Valdarno	17/01/2018	17/03/2018	365A,351A,357A
Consorzio Pisano Trasporti	09/01/2018	09/03/2018	BE051,BE050
Consorzio Pisano Trasporti	15/01/2018	31/01/2018	BE010
Consorzio Pisano Trasporti	15/01/2018	28/02/2018	BE190,BE100,BE140,BE181,BE182
Consorzio Pisano Trasporti	17/01/2018	17/01/2018	BE010
Consorzio Pisano Trasporti	18/01/2018	18/01/2018	BE010
Consorzio Pisano Trasporti	20/01/2018	20/01/2018	BPN01
Consorzio Pisano Trasporti	21/01/2018	21/01/2018	BU004,BE141,BE140,BE141,BE142
Autolinee Mugello Valdisieve	02/01/2018	02/03/2018	301B
Autolinee Mugello Valdisieve	16/01/2018	16/03/2018	322A,301A,307A,301A,307A,319A
Autolinee Mugello Valdisieve	17/01/2018	17/03/2018	322A,301A,307A,319A
Autolinee Mugello Valdisieve	21/01/2018	21/01/2018	322C,303B,304B,305B,307B,307A,307C,319C,319A,320C,322B,322C,303B,304B,305B,307A,307B,307C,319A,319C,320C,322B
C.A.P. Consorzio Autolinee	10/01/2018	31/03/2018	3023,3417,3024,3023,3417,3024
C.A.P. Consorzio Autolinee	15/01/2018	15/01/2018	833,3111,2133,2032,933
C.A.P. Consorzio Autolinee	15/01/2018	29/01/2018	2032,2133
C.A.P. Consorzio Autolinee	17/01/2018	18/01/2018	4240
C.A.P. Consorzio Autolinee	17/01/2018	17/02/2018	3023,3417,3024
C.A.P. Consorzio Autolinee	17/01/2018	02/03/2018	2500
C.A.P. Consorzio Autolinee	19/01/2018	30/06/2018	3023,3417,3024,3023,3417,3024

Osservatorio Regionale della Mobilità e dei Trasporti

REGIONE
TOSCANA



Emettitore	Giorno Inizio Validità	Giorno Fine Validità	Femate Coinvolte
TIEMME SPA	20/01/2018	20/01/2018	TC063,TC062
C.A.P. Consorzio Autolinee	10/01/2018	31/03/2018	637,636,958,969,949,948,947,959,946,945,944,943,942,941,956,973,976,938,637,636,958,969,949,948,947,959,946,945,944,943,942,941,956,973,976,938
C.A.P. Consorzio Autolinee	15/01/2018	15/01/2018	6002,6000,6001
C.A.P. Consorzio Autolinee	15/01/2018	29/01/2018	1530
C.A.P. Consorzio Autolinee	17/01/2018	18/01/2018	2289,2294,2293,2292
C.A.P. Consorzio Autolinee	17/01/2018	17/02/2018	716,733,732,718,717
C.A.P. Consorzio Autolinee	17/01/2018	02/03/2018	2285,2287
C.A.P. Consorzio Autolinee	19/01/2018	30/06/2018	2841,2841