

Osservatorio Regionale della Mobilità e dei Trasporti



Rapporto settimanale sul servizio di trasporto pubblico regionale
Settimana dal 11/12/2017 al 17/12/2017

Questo rapporto analizza il servizio di trasporto pubblico programmato nei bacini regionali e le modifiche temporanee previste.

I bacini coincidono con le province della Toscana, eccetto per la provincia di Firenze che, data la particolarità del servizio urbano nel capoluogo, è divisa in "Area Metropolitana" e nel resto della provincia.

Il servizio di trasporto programmato per questa settimana, è riassunto nelle successive tabelle. Le "ore giornaliere" sono la durata complessiva delle corse effettuate nella giornata.

Servizio feriale

Offerta giornaliera	Corse Giornaliere	Chilometri Giornalieri	Ore Giornaliere	Lungh. Media Corse (km)	Vel. Media (km/h)	Linee in Servizio	Fermate del Bacino
Firenze	7.804	67.481,92	3.978,30	8,65	16,96	86	5.292
Prov. Arezzo	1.905	29.996,23	962,78	15,75	31,16	73	4.776
Prov. Firenze	1.795	36.541,56	1.113,67	20,36	32,81	91	7.250
Prov. Grosseto	1.244	26.804,27	645,35	21,55	41,53	90	2.905
Prov. Livorno	2.272	29.080,34	1.147,87	12,80	25,33	83	4.136
Prov. Lucca	2.937	39.418,74	1.423,78	13,42	27,69	158	4.888
Prov. Massa Carrara	1.383	14.935,50	609,45	10,80	24,51	78	2.160
Prov. Pisa	2.865	31.712,84	1.237,42	11,07	25,63	81	3.319
Prov. Pistoia	2.079	25.273,53	917,63	12,16	27,54	62	3.341
Prov. Prato	2.215	24.692,85	1.149,20	11,15	21,49	37	4.386
Prov. Siena	2.653	43.288,94	1.336,95	16,32	32,38	188	4.843
Totale Toscana	29.152	369.226,72	14.522,40	12,67	25,42	1.027	47.296

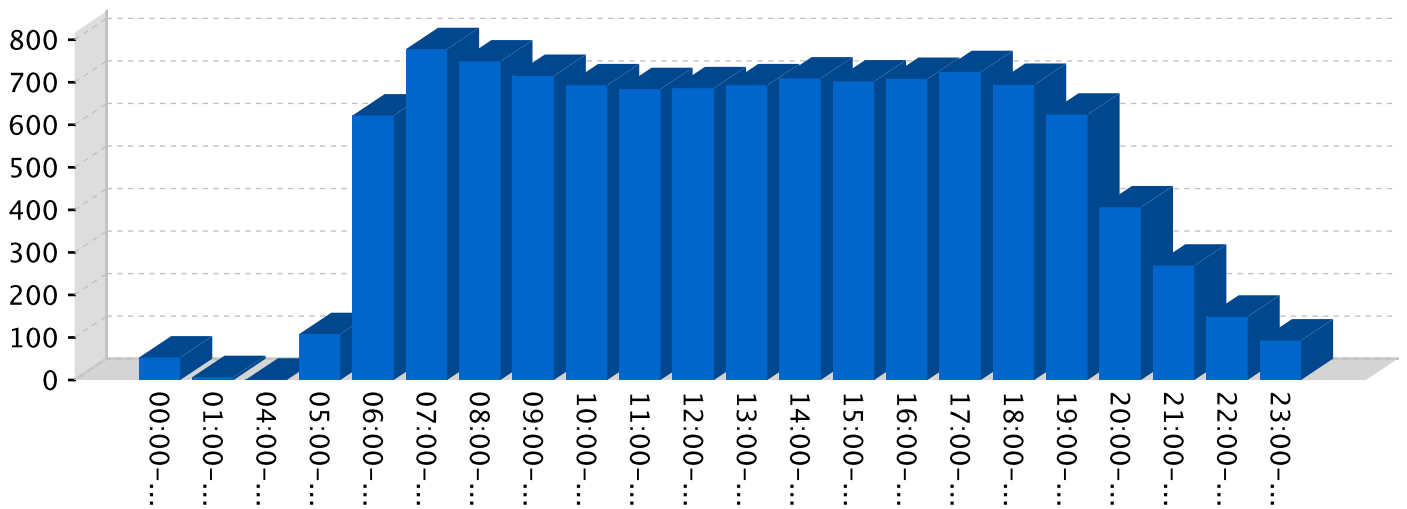
Servizio festivo

Offerta giornaliera	Corse Giornaliere	Chilometri Giornalieri	Ore Giornaliere	Lungh. Media Corse (km)	Vel. Media (km/h)	Linee in Servizio	Fermate del Bacino
Firenze	3.063	27.288,23	1.485,35	8,91	18,37	42	3.491
Prov. Arezzo	174	2.871,19	102,87	16,50	27,91	18	1.453
Prov. Firenze	200	4.872,74	151,67	24,36	32,13	30	3.397
Prov. Grosseto	346	6.624,41	170,82	19,15	38,78	34	1.236
Prov. Livorno	855	12.089,99	475,90	14,14	25,40	50	2.960
Prov. Lucca	451	6.478,99	259,12	14,37	25,00	26	1.240
Prov. Massa Carrara	253	2.243,28	109,05	8,87	20,57	16	550
Prov. Pisa	905	8.394,36	345,52	9,28	24,30	40	1.953
Prov. Pistoia	480	4.845,41	177,05	10,09	27,37	25	1.456
Prov. Prato	679	7.186,09	323,75	10,58	22,20	20	2.830
Prov. Siena	686	9.671,14	322,12	14,10	30,02	37	1.990
Totale Toscana	8.092	92.565,83	3.923,20	11,44	23,59	338	22.556

Le corse a disposizione dei cittadini non sono costanti nel corso della giornata né nel corso della settimana. Le successive immagini mostrano per ogni Bacino il numero di corse offerte nei giorni feriali e festivi della settimana analizzata.

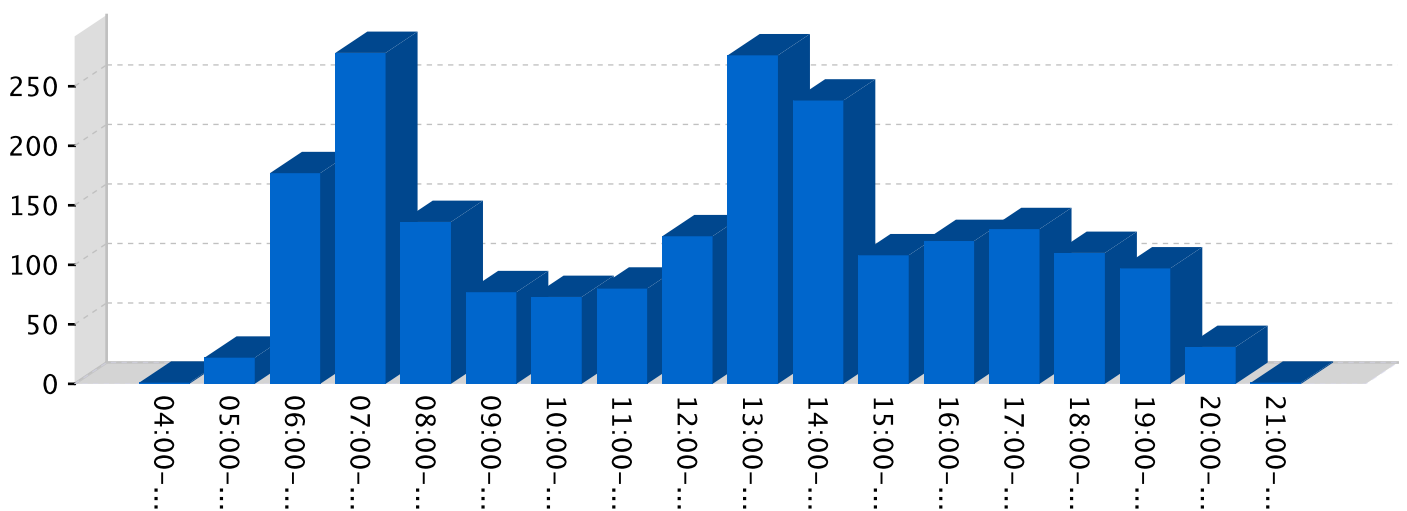
Firenze Metropolitan

Servizio _



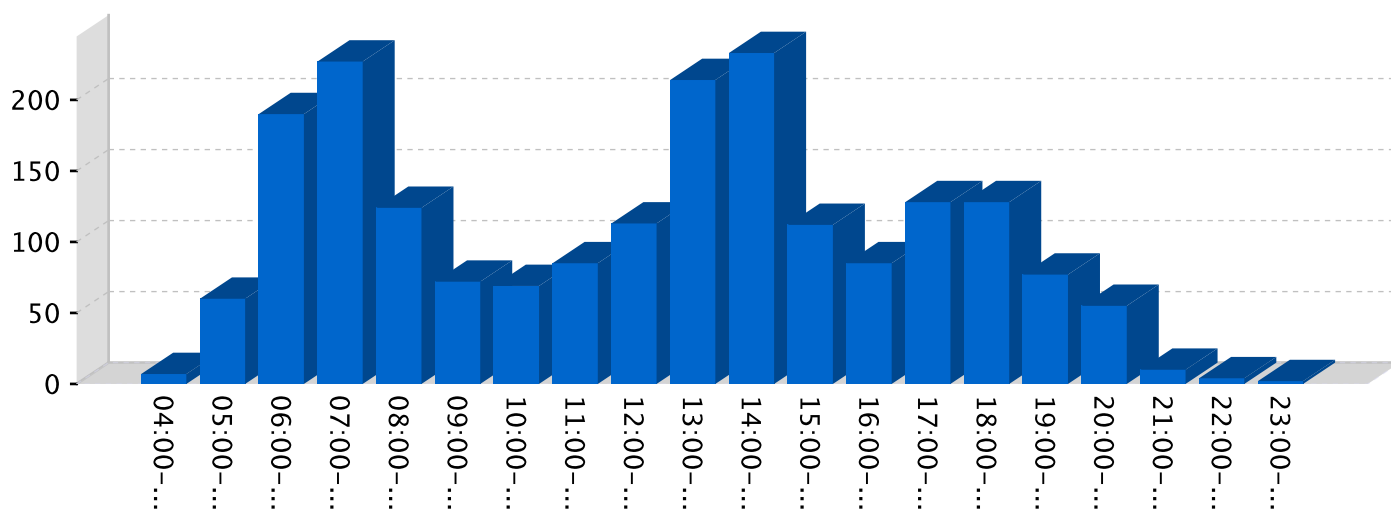
Prov. Arezzo

Servizio _



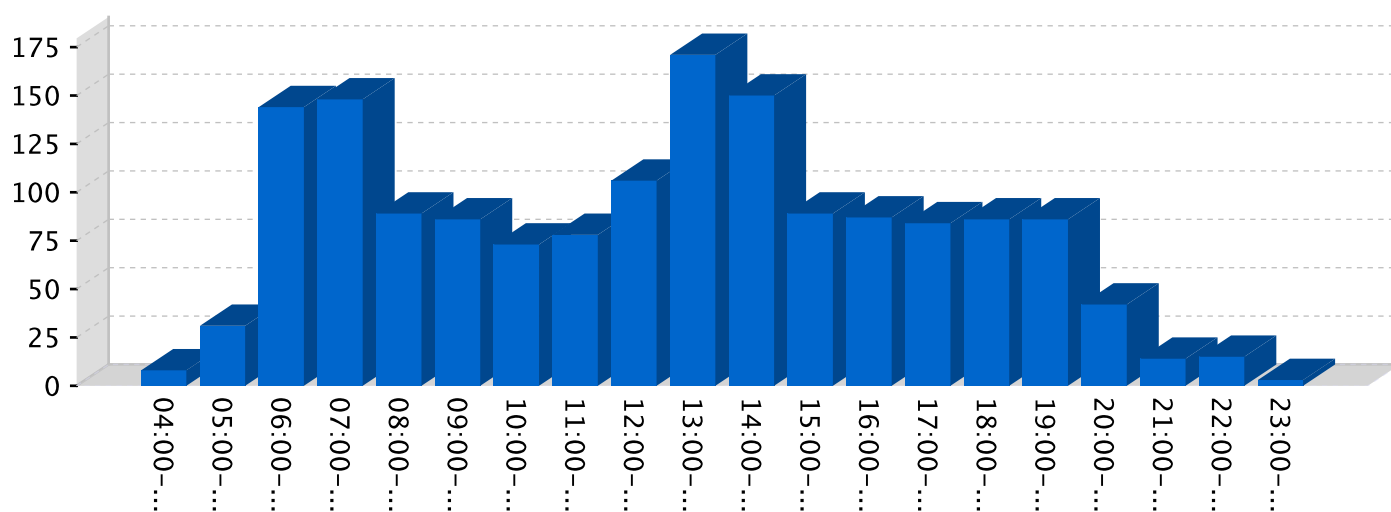
Prov. Firenze

Servizio _



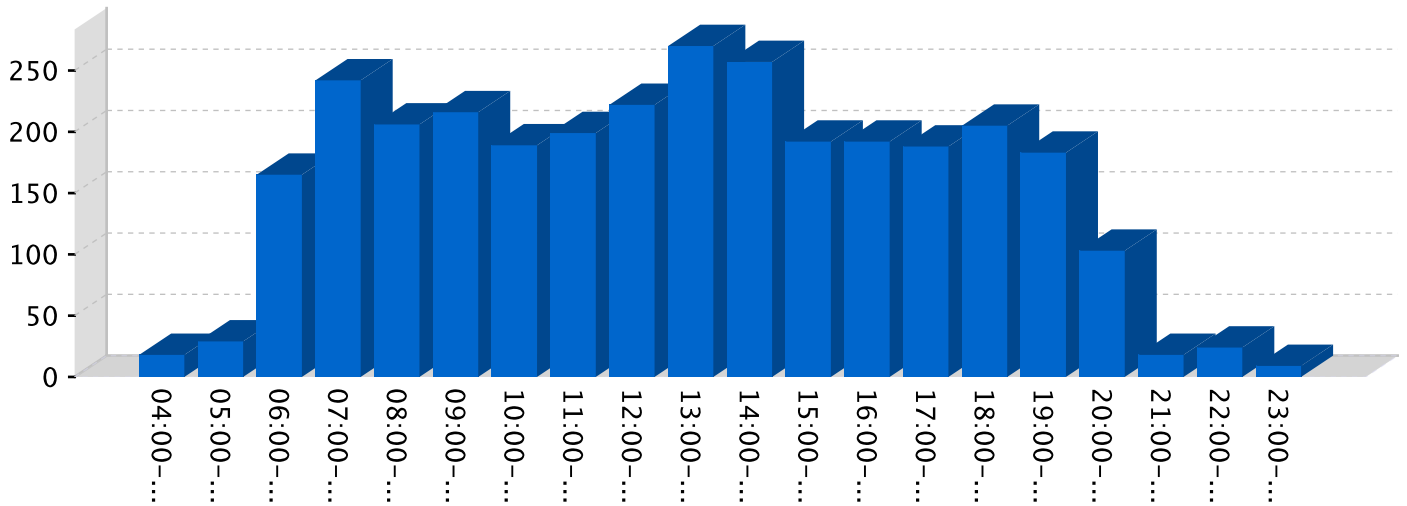
Prov. Grosseto

Servizio _



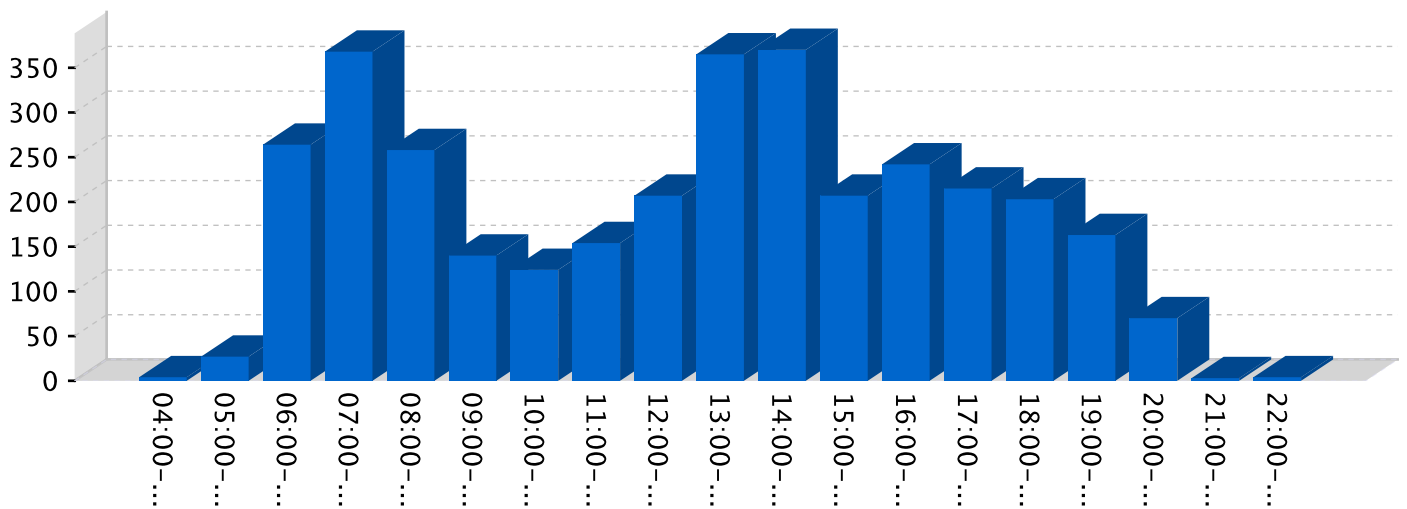
Prov. Livorno

Servizio _



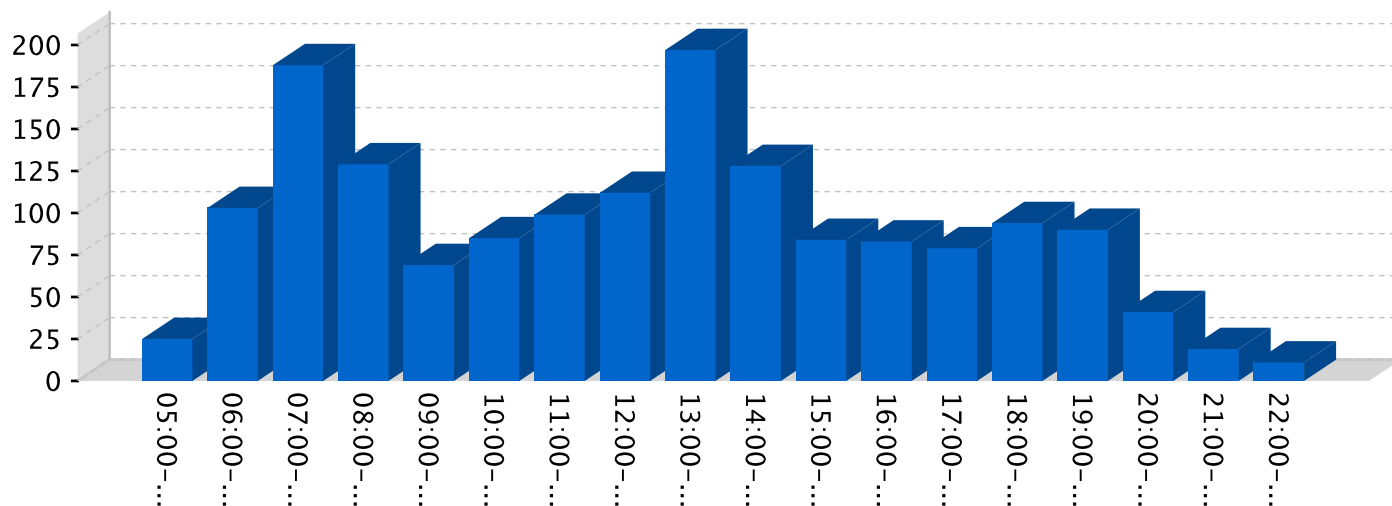
Prov. Lucca

Servizio _



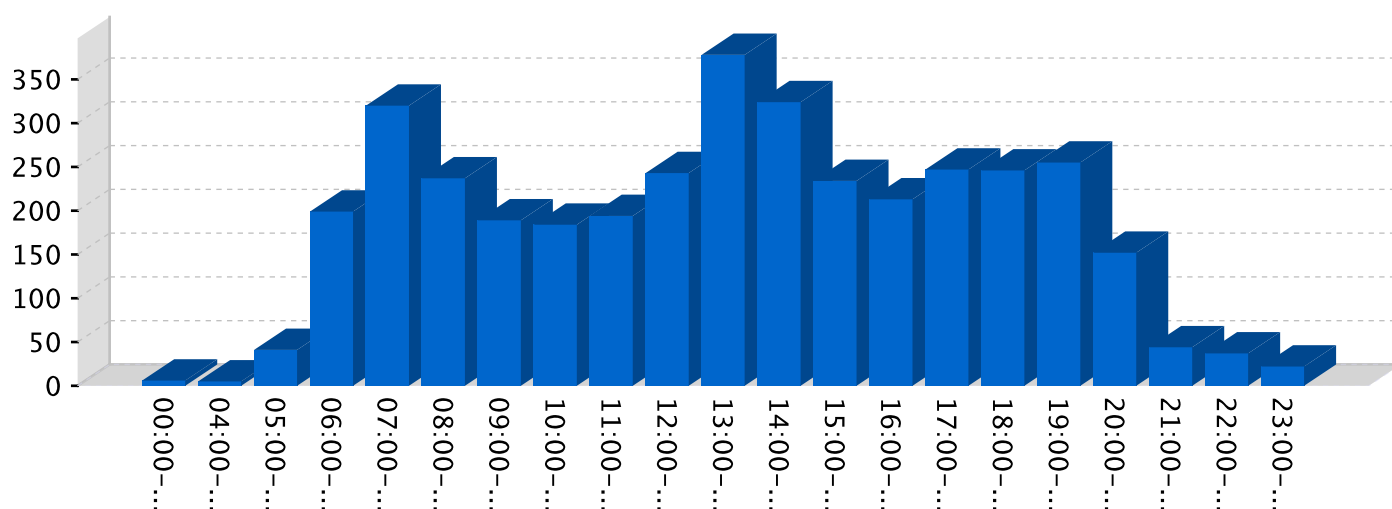
Prov. Massa Carrara

Servizio _



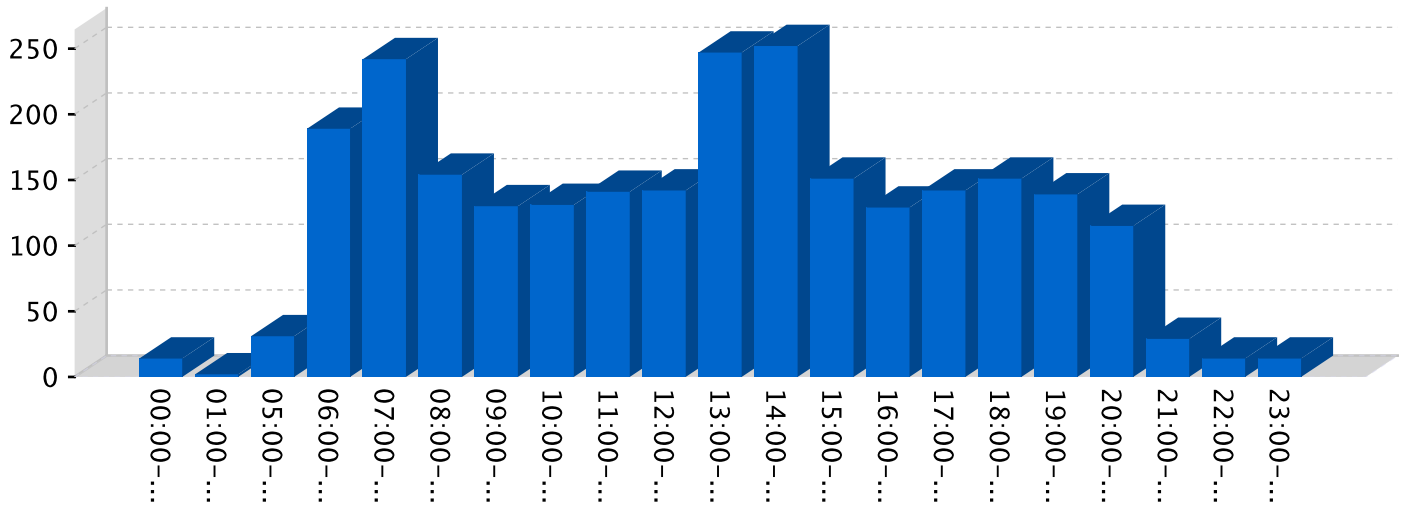
Prov. Pisa

Servizio _



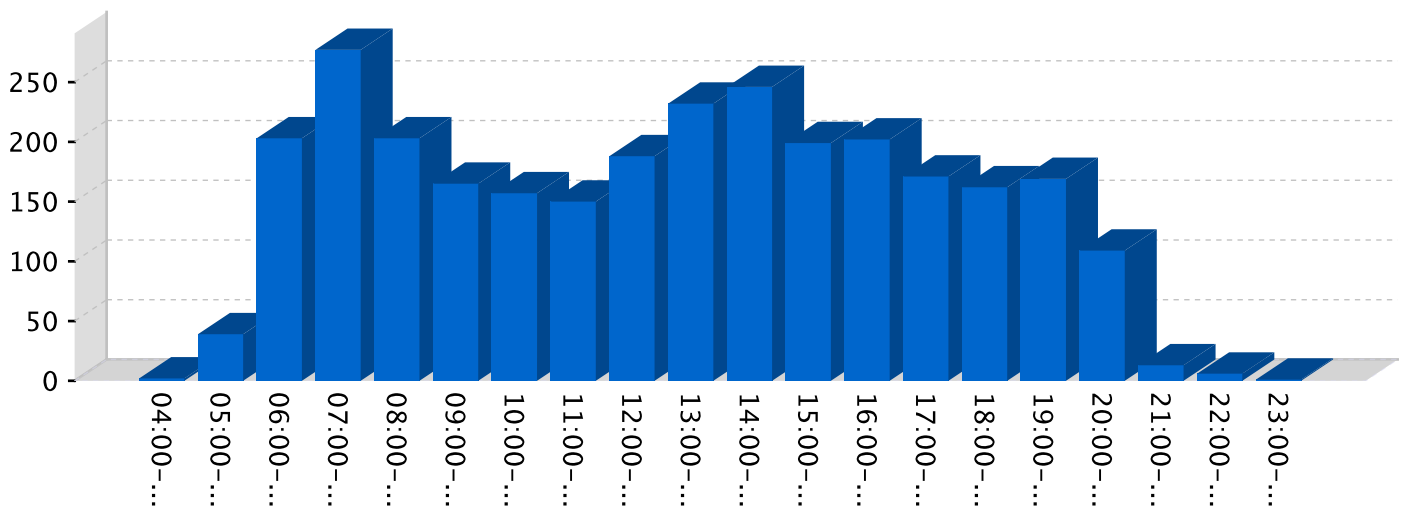
Prov. Pistoia

Servizio _



Prov. Prato

Servizio _

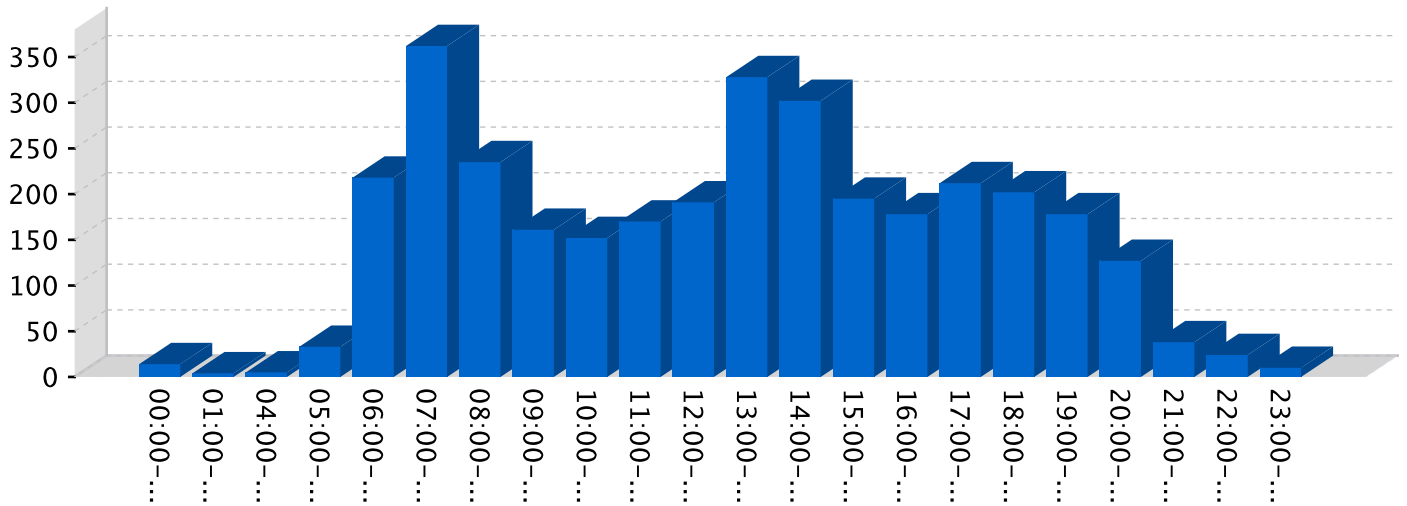


Osservatorio Regionale della Mobilità e dei Trasporti



Prov. Siena

Servizio _



Osservatorio Regionale della Mobilità e dei Trasporti



Nel corso di questa settimana, si sono verificate alcune variazioni temporanee al servizio. La seguente tabella riassume le comunicazioni giunte all'Osservatorio:

Emittitore	Giorno Inizio Validità	Giorno Fine Validità	Linee Coinvolte
BluBus	05/12/2017	15/12/2017	P855,U804,U806
Vaibus	28/11/2017	19/01/2018	C438
Vaibus	04/12/2017	22/12/2017	C424
Vaibus	11/12/2017	11/12/2017	C102,C101,C103
Vaibus	13/12/2017	14/12/2017	CP535,C221
Più bus	17/12/2017	17/12/2017	5389
Ataf&Linea	21/11/2017	21/12/2017	12
Ataf&Linea	28/11/2017		D,C1,C2
Ataf&Linea	29/11/2017	29/12/2017	41,36
Ataf&Linea	30/11/2017	30/12/2017	23
Ataf&Linea	06/12/2017	06/01/2018	81,3,23
Ataf&Linea	12/12/2017	16/12/2017	3
Ataf&Linea	12/12/2017	12/03/2018	28,66,86
Ataf&Linea	13/12/2017	13/12/2017	82,3,10,11,17,20,84
TIEMME SPA	20/11/2017	20/12/2017	g86
TIEMME SPA	23/11/2017	23/12/2017	26R
TIEMME SPA	16/12/2017	17/12/2017	49D,31F,32F,34F,46M,51F
Siena Mobilità	13/12/2017	13/12/2017	114,111
Siena Mobilità	14/12/2017	14/12/2017	114,111
Etruria Mobilità	27/11/2017	27/01/2018	SI330,SI90
Etruria Mobilità	04/12/2017	04/02/2018	SI330
Etruria Mobilità	13/12/2017	13/12/2017	LS6,10S,22S
Etruria Mobilità	16/12/2017	16/12/2017	H12,H02,H10,LH4,LH6,SI90,LH2,LH7
Etruria Mobilità	17/12/2017	17/12/2017	SI381
Autolinee Chianti Valdarno	27/11/2017	27/12/2017	371B,371A
Autolinee Chianti Valdarno	27/11/2017	27/01/2018	370A,345BISA,350A,351A,353A,354A,357A,360A,365A
Autolinee Chianti Valdarno	04/12/2017	04/02/2018	370A,345BISA,350A,351A,353A,354A,357A,360A,365A
Consorzio Pisano Trasporti	03/12/2017	17/12/2017	BE290,BE250
Consorzio Pisano Trasporti	06/12/2017	15/12/2017	BE290
Consorzio Pisano Trasporti	11/12/2017	15/12/2017	BVT01
Consorzio Pisano Trasporti	11/12/2017	11/04/2018	BE210
Consorzio Pisano Trasporti	16/12/2017	16/12/2017	BU021,BU0LR,BU0LV,BUUnvE,BU002,BU004,BU005,BU013,BU014,BU022
Consorzio Pisano Trasporti	17/12/2017	17/12/2017	BE010,BE070,BE080,BE140,BU0LR,BU0LV,BU002,BU004,BU005,BU006,BU013,BU014,BE050,BE380
Autolinee Mugello Valdisieve	27/11/2017	27/01/2018	345A,307A,301A,302A,319A,322A,330A,333A,343A

Osservatorio Regionale della Mobilità e dei Trasporti



Emittitore	Giorno Inizio Validità	Giorno Fine Validità	Linee Coinvolte
Autolinee Mugello Valdisieve	04/12/2017	04/02/2018	307A
Autolinee Mugello Valdisieve	17/12/2017	17/12/2017	338B,331C,336C
C.A.P. Consorzio Autolinee	17/12/2017	17/12/2017	20,4111

Emittitore	Giorno Inizio Validità	Giorno Fine Validità	Femate Coinvolte
Più bus	17/12/2017	17/12/2017	FUC004,FUC010,FUC008,FUC006
Ataf&Linea	21/11/2017	21/12/2017	FM0313
Etruria Mobilità	27/11/2017	27/01/2018	F1264
Etruria Mobilità	17/12/2017	17/12/2017	A0847,A0849,A0848
C.A.P. Consorzio Autolinee	17/12/2017	17/12/2017	16,17